

INFORME FISCAL Y FINANCIERO **MUNICIPIO DE PIEDRAS** **VIGENCIA 2019** **(Cifras en Miles de Pesos)**

1. INFORME PRESUPUESTAL

El análisis practicado se efectuó sobre el resultado de la programación y ejecución presupuestal de los Ingresos y Gastos de la vigencia 2019.

Para el estudio y análisis del informe, se tomó como base la información presupuestal CGR del Sistema Consolidado de Hacienda e Información Financiera Pública CHIP.

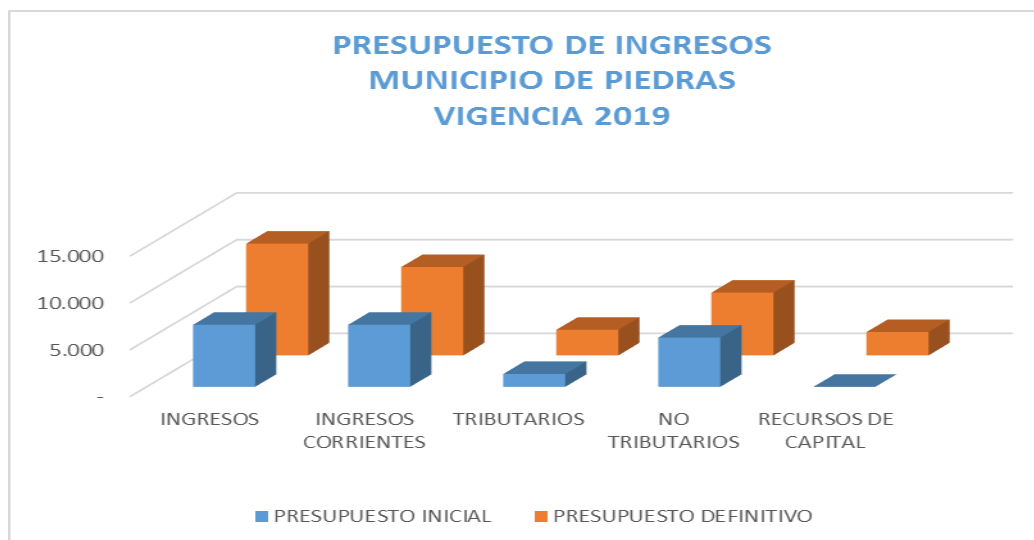
En consecuencia, el informe fiscal y financiero constituye una fuente permanente de información para el municipio, las entidades públicas, privadas y la comunidad en general.

Es responsabilidad de la administración el contenido de la información suministrada por la entidad y analizada por la Contraloría Departamental del Tolima. La responsabilidad de la Contraloría Territorial consiste en producir un Informe Presupuestal y Financiero que contenga el concepto sobre el examen practicado.

1.1 ANALISIS A LA EJECUCIÓN PRESUPUESTAL DE INGRESOS

ALCALDIA MUNICIPAL DE PIEDRAS					
ANÁLISIS PRESUPUESTAL DE INGRESOS VIGENCIA 2019					
PRESUPUESTO INICIAL	ADICIONES	REDUCCIONES	CREDITOS	CONTRACREDITOS	PRESUPUESTO DEFINITIVO
6625	5634	333	0	0	11926

• PRESUPUESTO INICIAL/PRESUPUESTO DEFINITIVO



¡Vigilemos lo que es de Todos!

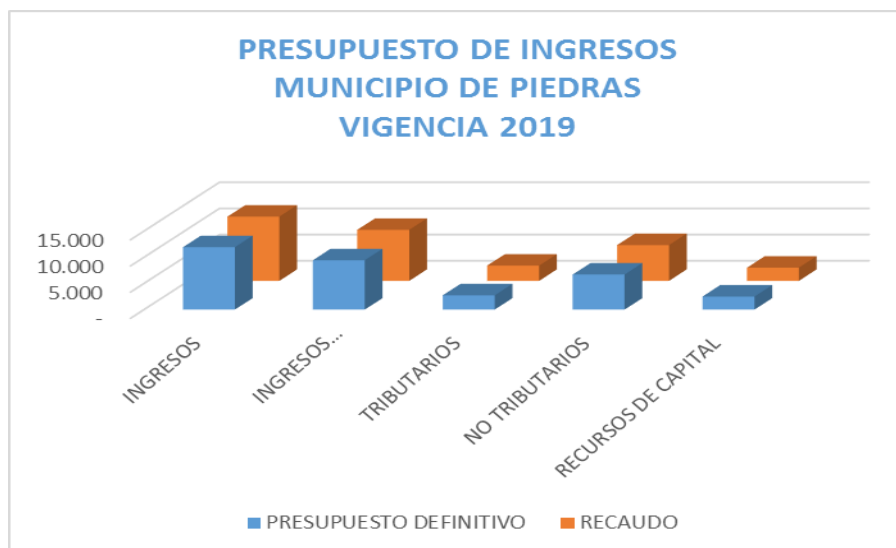
+57 (8) 261 1167 - 261 1169

despacho.contraloria@contraloriatolima.gov.co

www.contraloriatolima.gov.co

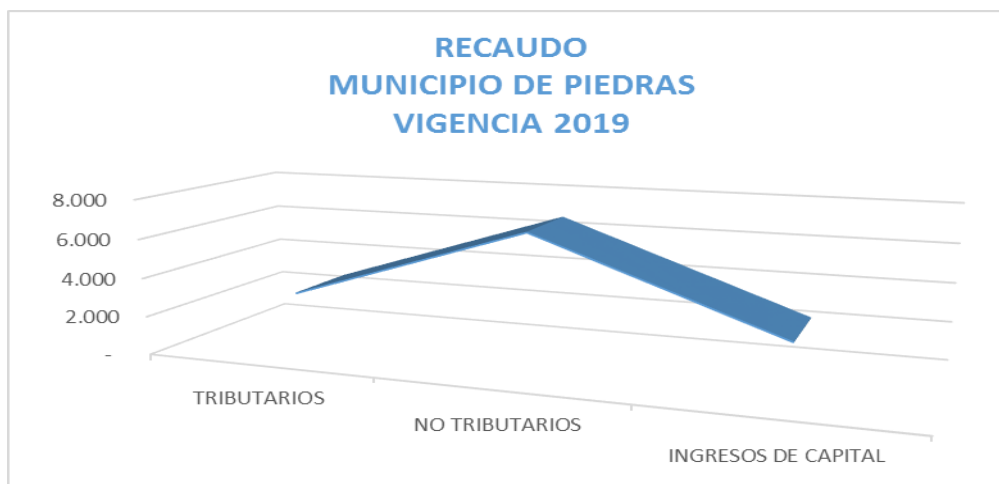
El presupuesto inicial aprobado para la vigencia 2019 suma \$6.625 millones, durante este periodo se presentaron adiciones por \$5.301 millones que representan el 56%, la mayor incidencia son los Recursos de Capital toda vez que el rubro Recursos de balance se incrementaron en \$1.857 millones, es decir, el 100% la destinación de los recursos se orientó a Transporte, Salud, Gastos de funcionamiento y garantía de pagos de pensiones; el otro rubro de gran incidencia es de los Ingresos No Tributarios con un incremento \$1.447 millones, es decir, 22% las transferencias para inversión aumentaron en \$1.100 millones, el rubro de mayor incidencia son las Transferencias para la inversión del nivel central nacional con \$664 millones; los municipios deben realizar un mejor esfuerzo fiscal para que sus presupuestos no dependan de los recursos de la Nación y el Departamento; se define el presupuesto del municipio de Piedras para la vigencia 2019 en la suma de \$11.926 millones.

- **PRESUPUESTO DEFINITIVO/RECAUDO**



El municipio de Piedras presentó un Recaudo por la suma de \$12.272 millones, es decir el 103% con relación al presupuesto definitivo, se caracteriza el municipio por buena gestión en el recaudo ya que alcanzan más del 100% del presupuesto proyectado para la vigencia.

- **DISTRIBUCIÓN DEL RECAUDO**



que es de Todos!

El total de recaudo suma \$12.272 millones, representando el 103% del presupuesto definitivo, Por su parte; los recursos propios del municipio sumaron \$2.915 millones con el 24%, las fuentes son industria y comercio, predial impuesto de tasas, gasolina motor, avisos y tableros, los recursos propios aumentaron con relación al presupuesto definitivo en cuantía de \$183 millones.

1.2 ANALISIS A LA EJECUCIÓN PRESUPUESTAL DE GASTOS

ALCALDIA MUNICIPAL DE PIEDRAS					
ANÁLISIS PRESUPUESTAL DE GASTOS VIGENCIA 2019					
APROPIACIÓN INICIAL	ADICIONES	REDUCCIONES	CREDITOS	CONTRACREDITOS	APROPIACIÓN DEFINITIVA
6625	5634	333	1338	1338	11926

El Presupuesto de Gastos del municipio de Piedras Tolima para la vigencia 2019 fue aprobado por la suma de \$6.625 millones, presentó adiciones por valor \$5.634 millones es decir el 85%, reducciones por valor \$333 millones, es decir el 5% créditos y contracréditos por valor de \$1.338 millones, se define el presupuesto definitivo en la suma de \$11.926 millones.

• PRESUPUESTO INICIAL / DEFINITIVO



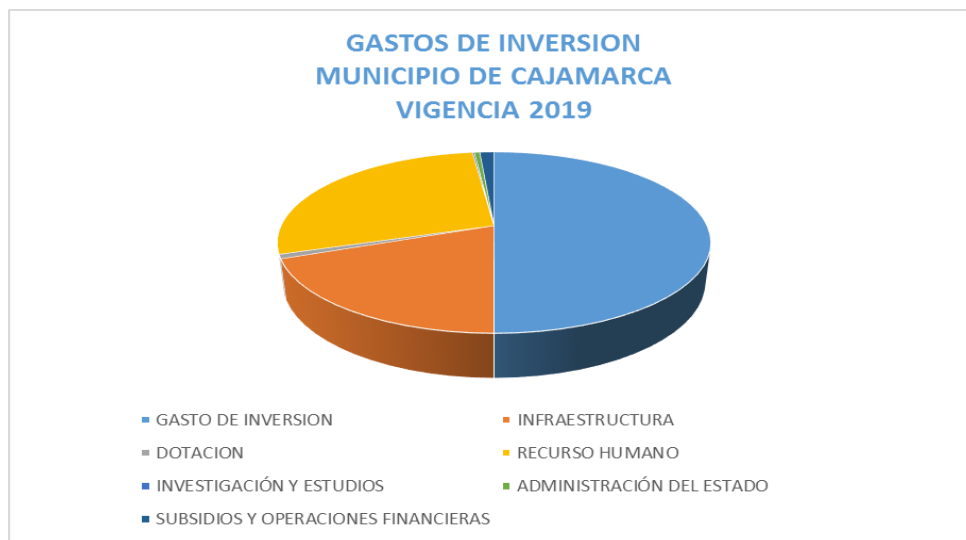
El presupuesto inicial de gastos ascendió a \$6.625 millones durante la vigencia se presentaron adiciones por \$5.301 millones, donde se incrementó en un 44%, la mayor modificación se presentó en el Gasto de Inversión con un aumento de \$4.544 millones, es decir el 86%, donde el rubro más relevante es el de Infraestructura con adición de \$1.659 millones en proyectos de carreteras, caminos, puentes y similares, es decir, el 37%, la apropiación Definitiva de gastos para la vigencia 2019 asciende a la suma de \$11.926 millones.

- **DISTRIBUCIÓN EN EL GASTOS DE FUNCIONAMIENTO**



El municipio de Piedras Tolima orientó sus Gastos de Funcionamiento \$1.936 millones, en los Gastos de Personal con \$1.1156 millones, es decir 60%, el rubro de mayor incidencia dentro de este grupo son los Servicios personales asociados a la nómina con \$782 millones es decir el 68%, seguidamente de Gastos Generales con \$644 millones es decir 33% y por último los Gastos de Transferencias corrientes con \$135 millones el 7%.

• DISTRIBUCIÓN EN EL GASTOS DE INVERSIÓN



El municipio de Piedras Tolima orientó sus Gastos de Inversión \$9.429 millones en Recurso Humano con \$4.363 millones, es decir 46%, donde el rubro con mayor incidencia es del Protección de Bienestar social del Recurso Humano con \$4.016 millones, es decir 92%; seguidamente de Infraestructura con \$2.744 millones, es decir 29%, el rubro más afectado Mejoramiento y mantenimiento de infraestructura propia del sector con \$2.375 millones, es decir 87%, Administración del Estado con \$1.233 millones, es decir 13%, Subsidio y operaciones financieras con \$632 millones, el 7%, Dotación con \$410 millones el 4% y por ultimo Investigación y estudios con \$44 millones es decir 1%.

1.3 Déficit o superávit Presupuestal

ALCALDIA MUNICIPAL DE PIEDRAS	
TOTAL DE INGRESOS	TOTAL DE GASTOS
12272	10025
SUPERÁVIT FISCAL	2247

En el ejercicio presupuestal del municipio de Piedras Tolima se logra determinar que la gestión presupuestaria de la vigencia 2019 arroja un superávit por valor de \$2.247 millones.